VIVA SUA IDENTIDADE!

Requerimento do Documento de Identidade Profissional (DIP)
INSCRIÇÃO PRINCIPAL OU SECUNDáRIA

CFESS
CONSELHO FEDERAL DE SERVIÇO SOCIAL
CONSELHOS REGIONAIS DE SERVIÇO SOCIAL

1. CONFIRA OS DADOS REGISTRADOS NESTE REQUERIMENTO!

Leia atentamente as orientações neste formulário, siga o passo-a-passo e confira as informações preenchidas. Elas constarão no seu Documento de Identidade Profissional (DIP).

2. IMPRIMA ESTE REQUERIMENTO

Este formulário deve ser impresso em papel branco tamanho A4, formato retrato. Não se deve usar papel reciclado, colorido ou qualquer outro tipo de papel diferente do especificado, ou o requerimento será recusado.

3. COLE SUA FOTOGRAFIA E ASSINE (COLETA BIOMéTRICA)

3.1. Fotografia: após a impressão do formulário, cole sua fotografia 3x4 no espaço branco inferior da página, à direita, utilizando cola líquida, em cima do escrito "cole aqui". A foto deve ser recente, com fundo branco, papel sem brilho, sem data, sem moldura, sem marcas, de frente, não podendo ser escaneada ou digitalizada. Não é permitida a utilização de grampeador ou clipes. A fotografia fornecida que não atender a tais características será recusada e devolvida.

3.2. Assinatura: você deverá assinar dentro do espaço designado (retângulo), não ultrapassando a área demarcada. A assinatura deve ser legível e só será validada se feita com caneta esferográfica de tinta preta e ponta grossa.

4. PAGUE OS BOLETOS (INSCRIÇÃO E DIP)

A taxa de Inscrição de Pessoa Física no CRESS abrange duas cobranças: o da própria Inscrição e o de expedição do DIP, separados em boletos diferenciados. Sua inscrição e a emissão do seu DIP só ocorrerão se você efetuar o pagamento dos dois boletos!

5. ENVIE OU ENTREGUE AO CRESS

Após o preenchimento deste formulário, devidamente assinado e com a foto (3x4), anexe os comprovantes de pagamento da Inscrição e de emissão do DIP juntamente com este requerimento, e envie por Correio ou entregue pessoalmente no CRESS no qual está inscrito/a.

ATENÇÃO: O/A PROFISSIONAL ASSISTENTE SOCIAL é RESPONSáVEL PELAS INFORMAÇÕES DESTE REQUERIMENTO. SEU PREENCHIMENTO INCORRETO (DADOS, FOTO E ASSINATURA) ACARRETARá EM UM DIP COM ERROS. CASO ISSO ACONTEÇA, VOCÊ DEVERá FAZER UMA NOVA SOLICITAÇÃO E NOVO PAGAMENTO PARA EMISSÃO DO DIP. AO ASSINAR ESTE DOCUMENTO, VOCÊ SE RESPONSABILIZA PELAS INFORMAÇÕES AQUI DESCRITAS.

(Campos a serem preenchidos somente pelo CRESS)		
Pedido	**Tipo de inscrição**	**Sigla do Conselho**
Número de registro no CRESS	**Data de inscrição**	**Via**

Nome			
Nome social (campo preenchido pelo CRESS)			
Nome da mãe			
Nome do pai			
Data de nascimento	**Nacionalidade**	**Naturalidade**	
CPF	**RG**	**Órgão emissor**	**UF**

Endereço para correspondência	**Bairro**	**Cidade**
	UF	**CEP**

LOCAL E DATA *Declaro que li e conferi os dados e os mesmos estão corretos. Estou ciente das consequências que poderão advir por qualquer declaração falsa que prestar no presente, na forma do artigo 299 do Código Penal Brasileiro.*

COLE AQUI A FOTO 3 X 4 RECENTE COM FUNDO BRANCO

ESPAÇO PARA ASSINATURA

Atenção: deve ser escrita de caneta esfereográfica tinta preta e ponta grossa de forma legível. Não ultrapassar o retângulo.

A foto 3x4 deve ser sem data, sem moldura, sem marcas, de frente. Não pode ser escaneada ou digitalizada.

Art. 299 - omitir, em documento público ou particular, declaração que dele devia constar, ou nele inserir ou fazer inserir declaração falsa ou diversa da que devia ser escrita, com o fim de prejudicar direito, criar obrigação ou alterar a verdade sobre fato juridicamente relevante: pena - reclusão, de 01 (um) a 05 (cinco) anos, e multa, se o documento é público, e reclusão de (01) um a (03) três anos, e multa, se o documento é particular.

www.VIVA SUA IDENTIDADE.com.br

MODELO DE PREENCHIMENTO ASSINATURA DIP

COLE SUA FOTOGRAFIA E ASSINE

FOTOGRAFIA: após a impressão do formulário, cole sua fotografia 3x4 no espaço branco inferior da página, à direita, utilizando cola líquida, em cima do escrito “cole aqui”. A foto deve ser recente, com fundo branco, papel sem brilho, sem data, sem moldura, sem marcas, de frente, não podendo ser escaneada ou digitalizada. Não é permitida a utilização de grampeador ou clipes. A fotografia fornecida que não atender a tais características será recusada e devolvida.

ASSINATURA: você deverá assinar dentro do espaço designado (retângulo), não ultrapassando a área demarcada. A assinatura deve ser legível e só será validada se feita com caneta esferográfica de tinta preta e ponta grossa.



CERTO



CERTO



ERRADO



ERRADO

COMO ASSINAR NO FORMULÁRIO DIP:

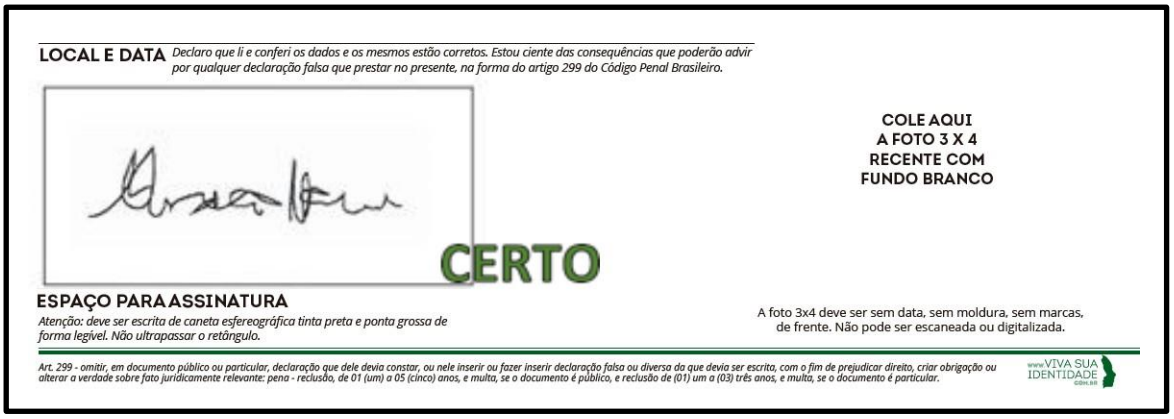

LOCAL E DATA *Declaro que li e conferi os dados e os mesmos estão corretos. Estou ciente das consequências que poderão advir por qualquer declaração falsa que prestar no presente, na forma do artigo 299 do Código Penal Brasileiro.*

CERTO

COLE AQUI
A FOTO 3 X 4
RECENTE COM
FUNDO BRANCO

ESPAÇO PARA ASSINATURA

Atenção: deve ser escrita de caneta esfereográfica tinta preta e ponta grossa de forma legível. Não ultrapassar o retângulo.

A foto 3x4 deve ser sem data, sem moldura, sem marcas, de frente. Não pode ser escaneada ou digitalizada.

Art. 299 - omitir, em documento público ou particular, declaração que dele devia constar, ou nele inserir ou fazer inserir declaração falsa ou diversa da que devia ser escrita, com o fim de prejudicar direito, criar obrigação ou alterar a verdade sobre fato juridicamente relevante: pena - reclusão, de 01 (um) a 05 (cinco) anos, e multa, se o documento é público, e reclusão de (01) um a (03) três anos, e multa, se o documento é particular.

www.VIVA SUA IDENTIDADE

UTILIZAR
CANETA PRETA